

ДАТСКИЙ
ИНСТИТУТ ПО
ПРАВАМ ЧЕЛОВЕКА

ДАТСКИЙ ИНСТИТУТ
ПО ПРАВАМ ЧЕЛОВЕКА
ПОКАЗАТЕЛИ И ДАННЫЕ В
ОБЛАСТИ ПРАВ ЧЕЛОВЕКА И
УСТОЙЧИВОГО РАЗВИТИЯ

ПРАКТИЧЕСКИЙ ПОДХОД
К ТОМУ, ЧТОБЫ НЕ
ОСТАВЛЯТЬ НИКОГО
ПОЗАДИ



ПОКАЗАТЕЛИ И ДАННЫЕ В ОБЛАСТИ ПРАВ ЧЕЛОВЕКА И УСТОЙЧИВОГО РАЗВИТИЯ: ПРАКТИЧЕСКИЙ ПОДХОД К ТОМУ, ЧТОБЫ НЕ ОСТАВЛЯТЬ НИКОГО ПОЗАДИ

Авторы: эта статья написана Биргитте Фейринг (Начальник отдела) и Сайонара Кёниг-Рейс (Старший советник)



**PERMANENT MISSION
OF DENMARK TO THE UN**
Geneva

Доклад был подготовлен и опубликован при поддержке Постоянного представительства Дании при Организации Объединенных Наций в Женеве.

ISBN: 978-87-93893-02-3

e-ISBN: 978-87-93893-00-9

© 2019 The Danish Institute for Human Rights
Wilders Plads 8K
DK-1403 Copenhagen K
Phone +45 3269 8888
www.humanrights.dk

При условии, что воспроизведение материала предназначено для некоммерческого использования, настоящая публикация или ее части могут быть воспроизведены, если указаны автор и источник.

ДИПЧ стремится делать свои публикации максимально доступными. Мы используем большой размер шрифта, короткие (без переносов) строки, выровненный по левому краю текст и сильный контраст для максимальной разборчивости текста. Для получения дополнительной информации, пожалуйста, нажмите www.humanrights.dk/accessibility

СОДЕРЖАНИЕ

1	ВВЕДЕНИЕ	5
2	СИНЕРГИЯ МЕЖДУ СИСТЕМАМИ МОНИТОРИНГА ПРАВ ЧЕЛОВЕКА И УСТОЙЧИВОГО РАЗВИТИЯ	6
	ПОТЕНЦИАЛ И ПРОБЕЛЫ В СИСТЕМЕ ПОКАЗАТЕЛЕЙ ЦУР	6
	ОЦЕНКА СТРУКТУРЫ, ПРОЦЕССА И РЕЗУЛЬТАТОВ	8
	ПОКАЗАТЕЛИ, ОТНОСЯЩИЕСЯ К ЦУР, ПОДЛЕЖАВШИЕ РАССМОТРЕНИЮ В 2019 ГОДУ	11
	ПОСЛЕДСТВИЯ ОГРАНИЧЕННОЙ ДОСТУПНОСТИ ДАННЫХ ДЛЯ ПРАВ ЧЕЛОВЕКА	12
	ДЕЗАГРЕГАЦИЯ ДАННЫХ ДЛЯ ВЫЯВЛЕНИЯ ТОГО, КТО БЫЛ ОСТАВЛЕН ПОЗАДИ	14
3	ПРАКТИЧЕСКОЕ ИСПОЛЬЗОВАНИЕ СИНЕРГИИ МЕЖДУ ПРАВАМИ ЧЕЛОВЕКА И УСТОЙЧИВЫМ РАЗВИТИЕМ	16
	ЧТО ТАКОЕ МЕЖДУНАРОДНАЯ СИСТЕМА ПРАВ ЧЕЛОВЕКА?	16
	ПОИСКОВАЯ СИСТЕМА ЦУР – ПРАВА ЧЕЛОВЕКА	17
	РЕКОМЕНДАЦИИ МЕХАНИЗМОВ МОНИТОРИНГА ПРАВ ЧЕЛОВЕКА, НЕПОСРЕДСТВЕННО СВЯЗАННЫЕ С РЕАЛИЗАЦИЕЙ ЦУР	20
	ОСНОВАННЫЙ НА ПРАВАХ ЧЕЛОВЕКА ПОДХОД К ДАННЫМ НА ПУТИ К ИНКЛЮЗИВНОЙ ЭКОСИСТЕМЕ ДАННЫХ	21
		23
4	ПРИЛОЖЕНИЕ А: АНАЛИЗ ЗНАЧИМОСТИ ПОКАЗАТЕЛЕЙ ЦУР В ОБЛАСТИ ПРАВ ЧЕЛОВЕКА	25
	СНОСКИ	54

1 ВВЕДЕНИЕ

Повестка дня в области устойчивого развития на период до 2030 года “направлена на реализацию прав человека для всех”.¹ С момента ее принятия были предприняты значительные усилия по обеспечению синергии между Целями в области устойчивого развития (ЦУР) и правами человека для повышения согласованности, эффективности и подотчетности в реализации и мониторинге обеих повесток дня.

Высокая степень совпадения ЦУР с положениями основных договоров по правам человека и трудовых стандартов создает беспрецедентную возможность для осуществления совместных подходов к реализации и измерению прав человека и устойчивого развития в глобальном масштабе.

Датский институт по правам человека (ДИПЧ) разработал стратегические инструменты и методы анализа для оказания помощи практикующим специалистам в разработке стандартов и механизмов в области прав человека с целью поддержки реализации и обзора ЦУР и обеспечения того, чтобы

никто не остался позади. Руководство по правам человека для ЦУР является важным инструментом, который показывает, что более 92% целей ЦУР имеют прямую связь с правами человека и трудовыми стандартами.

Опираясь на существенную синергию между правами человека и устойчивым развитием, ключевые особенности комплексного подхода к мониторингу ЦУР и прав человека включают в себя:

- анализ показателей и данных ЦУР с точки зрения прав человека для выявления потенциала и пробелов;
- анализ последствий ограниченного доступа к данным для прав человека;
- использование вклада механизмов мониторинга прав человека в устранение пробелов в данных, а также в руководство реализацией ЦУР, в том числе для групп, подверженных риску быть оставленными позади;
- применение основанного на правах человека подхода к сбору данных; и
- создание инклюзивных экосистем данных и партнерских отношений для ускорения прогресса.

Каждый из этих элементов будет более подробно рассмотрен в следующих

В Руководстве по правам человека к ЦУР определены конкретные связи между задачами ЦУР и более чем 70 международными и региональными документами по правам человека, международными трудовыми стандартами и природоохранными документами. Связи, выявленные с помощью этого инструмента, обеспечивают фундамент для основанного на правах человека подхода к планированию, осуществлению и мониторингу Повестки дня на период до 2030 года.
<https://sdg.humanrights.dk/ru>



2 СИНЕРГИЯ МЕЖДУ СИСТЕМАМИ МОНИТОРИНГА ПРАВ ЧЕЛОВЕКА И УСТОЙЧИВОГО РАЗВИТИЯ

ПОТЕНЦИАЛ И ПРОБЕЛЫ В СИСТЕМЕ ПОКАЗАТЕЛЕЙ ЦУР

Показатели SMART (Specific/конкретные, Measurable/измеримые, Attainable/достижимые, Relevant/актуальные и Time-bound/ограниченные во времени) являются важным требованием к измерению прогресса достижения ЦУР.

Система глобальных показателей реализации ЦУР состоит из 232 индивидуальных показателей.² Они необходимы для обеспечения сопоставимости между странами и оценки общего прогресса в коллективных усилиях по реализации Повестки дня на период до 2030 года.

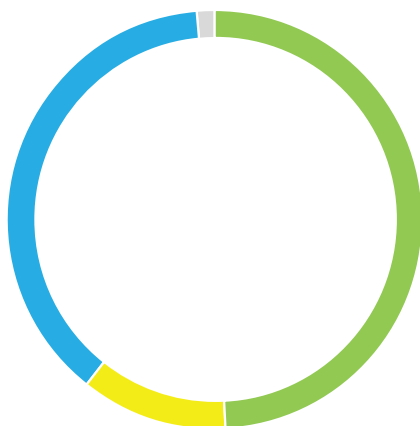
С момента его официального принятия Генеральной Ассамблеей ООН в июле 2017 года система глобальных показателей ежегодно пересматривалась и уточнялась Статистической комиссией ООН (в марте 2018 и 2019 годов).

С точки зрения прав человека некоторые части системы показателей являются более актуальными, чем другие. Согласно качественному анализу, способности последнего набора³ глобальных индикаторов измерять правозащитные аспекты отдельных

задач, с которыми они связаны, Датский институт по правам человека полагает следующее:

- по всей вероятности, почти 50% показателей ЦУР будут давать данные, имеющие **непосредственную значимость для мониторинга конкретных документов по правам человека** (зеленый цвет);
- еще 11% данных будут иметь **косвенное значение для прав человека**, но их информация все-таки может быть связана с мониторингом конкретных документов по правам человека (желтый цвет);
- 38% показателей не имеют конкретной связи с правами человека, но все же могут быть источником данных, имеющих актуальность для **широкого контекстуального анализа** факторов, способствующих или ограничивающих реализацию прав человека (синий цвет);
- примерно для 1% показателей **требуется дополнительная спецификация метаданных**, чтобы можно было провести оценку их значимости для прав человека (белый цвет).

Показатели, непосредственно значимые для прав человека, наиболее широко представлены в рамках ЦУР, касающихся



ЗНАЧИМОСТЬ ПОКАЗАТЕЛЕЙ ЦУР ОБЛАСТИ ПРАВ ЧЕЛОВЕКА

- Данные, имеющие непосредственное отношение к правам человека
- Данные, имеющие косвенное отношение к правам человека
- Контекстуальная информация, без прямой связи с правами человека
- Значимость определяется на основе дополнительных метаданных

Полная оценка отдельных показателей в области прав человека представлена в Приложении А

основных социальных и экономических прав. Например, Цель 3 (здоровье) и Цель 4 (образование). Цели 1 (искоренение нищеты), 5 (гендерное равенство) и 16 (мир, правосудие и эффективные институты) также имеют большую долю показателей, непосредственно связанных с правами человека.

В отличие от этого, например, Цель 6 (чистая вода и санитария), Цель 9 (индустриализация, инновации и инфраструктура) и Цель 15 (экосистема суши) имеют немного показателей, прямо относящихся к правам человека, хотя и здесь имеются многочисленные скрытые связи с правами человека. Это может дать представление о том, где подробные исследования прав человека могут обеспечить дополнительную отдачу.

Помимо контроля того, как соблюдаются правозащитные аспекты задач ЦУР, данные, полученные с помощью глобальных показателей ЦУР, особенно тех, что имеют

прямое или косвенное значение для прав человека, могут способствовать работе механизмов мониторинга прав человека и помогать при устранении некоторых пробелов в данных системы.

В этом смысле глобальные показатели ЦУР могут производить данные, имеющие значимость как для мониторинга ЦУР, так и для соблюдения прав человека на страновом и глобальном уровнях.

Примеры показателей ЦУР и их классификация в области прав человека

Доля городского населения, проживающего в трущобах, неформальных поселениях или в неудовлетворительных жилищных условиях. Показатель 11.1

Классифицируется как непосредственно относящийся к оценке конкретных документов по правам человека, поскольку он связан с правом человека на нормальное жилище, что следует из ряда документов по правам человека.

Среднегодовой уровень содержания мелких твердых частиц (например, класса PM2.5 и PM10) в атмосфере городов (в пересчете на численность населения). Показатель 11.6.2

Классифицируется как косвенно значимый, поскольку уровень содержания мелких твердых частиц с некоторой долей вероятности может повлиять на право городского населения на здоровье.

Доля населения, проживающего в городах, реализующих планы городского и регионального развития, учитывающие динамику численности населения и потребности в ресурсах, с разбивкой по размерам городов. Показатель 11.a.1

Классифицируется как контекстуальная информация без прямого соотнесения с положениями о правах человека. Однако полученные данные могут все-таки иметь значение для широкого контекстуального анализа факторов, которые улучшают или ограничивают реализацию прав человека.

ОЦЕНКА СТРУКТУРЫ, ПРОЦЕССА И РЕЗУЛЬТАТОВ

В соответствии с международным законодательством по правам человека государства обязаны уважать, защищать и осуществлять права человека. Управление Верховного комиссара ООН по правам человека (УВКПЧ) создало комплексное руководство по разработке показателей для оценки этих обязательств. В целом, существует три типа показателей в области прав человека:

- **структурные показатели** для оценки приверженности государств правам человека, что отражается, например, в ратификации международных договоров

или принятии национальных законов и стратегий;

- **показатели процесса**, которые измеряют усилия государств по преобразованию обязательств в области прав человека в результаты, например, посредством бюджетных ассигнований, создания учреждений, охвата социальных услуг и обучения персонала;
- **показатели результатов**, которые измеряют фактический эффект воздействия обязательств и усилий государств с точки зрения осуществления населением прав человека, например, в области образования или доступа к безопасной питьевой воде по группам населения.

Примеры классификации показателей

Коэффициент материнской смертности.
Показатель 3.1.1.

Это **показатель результатов**, поскольку он измеряет фактические результаты с точки зрения соблюдения права человека на наивысший достижимый уровень здоровья.

Доля родов, принятых квалифицированными медицинскими работниками. Показатель 3.1.2.

Это **показатель процесса**, поскольку он измеряет усилия государства по предоставлению надлежащих услуг для обеспечения права человека на наивысший достижимый уровень здоровья.

Оценка 114 показателей, имеющих непосредственную значимость для прав человека, показывает, что существует только 6 структурных показателей, в то время как большинство из показателей можно классифицировать как показатели результатов.

Таким образом, подавляющее большинство глобальных показателей ЦУР сосредоточено на результатах. Хотя очень важно сделать окончательную оценку достижения цели, результат часто является итогом сложных процессов, на которые влияют многочисленные факторы. Таким образом, показатели результатов консолидируют влияние различных базовых процессов с течением времени и часто являются медленными и менее чувствительными к фиксации сиюминутных изменений, чем показатели процессов. Следовательно, показатели результатов могут иметь ограниченный потенциал для измерения более непосредственных обязательств и

усилий государств по реализации целей и задач.

Более того, некоторые показатели, ориентированные на результаты, предназначены для мониторинга некоторых из немногих “структурных” задач ЦУР, которые требуют от государств осуществления структурных мер, таких как принятие законов и проведения политики. Это, например, относится к задачам 10.3 и 16.b, связанным с недискриминацией, которые отслеживаются с помощью общего ориентированного на результат показателя восприятия.

Включение таких показателей восприятия является существенным и прогрессивным нововведением, поскольку дает право голоса и потенциально расширяет возможности тех, кто подвергается дискриминации. Однако этот показатель не может непосредственно измерять структурные аспекты, связанные с соблюдением законов и проведением

Задачи	Общий показатель
<p>Задача 10.3. Обеспечить равенство возможностей и уменьшить неравенство результатов, в том числе путем отмены дискриминационных законов, политики и практики и содействия принятию соответствующего законодательства, политики и мер в этом направлении.</p> <p>Задача 16.b. Поощрять и обеспечивать соблюдение недискриминационных законов и стратегий в области устойчивого развития</p>	<p>Процентная доля населения, сообщившего о личной дискриминации или преследованиях в течение последних 12 месяцев на основании дискриминации, запрещенной международным правом в области прав человека.</p>

политики. Кроме того, его может быть трудно реализовать на практике, поскольку люди не обязательно осведомлены о принципах недискриминации в соответствии с международным правом в области прав человека.

Помимо этого, опыт дискриминации отдельных лиц или групп может отражать глубоко укоренившиеся социальные, культурные и экономические шаблоны, которые меняются только в течение длительного времени. Включение таких показателей восприятия является существенным и прогрессивным нововведением, поскольку дает право голоса и потенциально расширяет возможности тех, кто подвергается дискриминации. Однако этот показатель не может непосредственно измерять структурные аспекты, связанные с соблюдением законов и проведением политики. Кроме того, его может быть трудно реализовать на практике, поскольку

люди не обязательно осведомлены о принципах недискриминации в соответствии с международным правом в области прав человека.

Помимо этого, опыт дискриминации отдельных лиц или групп может отражать глубоко укоренившиеся социальные, культурные и экономические шаблоны, которые меняются только в течение длительного времени.

Поэтому для проведения более всестороннего мониторинга реализации ЦУР может оказаться целесообразным пополнить глобальные показатели результатов дополнительными структурными и процессными показателями с более коротким временем реагирования на национальном уровне, которые могут непосредственно измерять обязательства и усилия государств. Кроме того, можно стремиться к взаимодополняемости с существующей информацией о мониторинге

прав человека, в значительной степени сосредоточенной на структурных и процессных аспектах.

ПОКАЗАТЕЛИ, ОТНОСЯЩИЕСЯ К ЦУР, ПОДЛЕЖАВШИЕ РАССМОТРЕНИЮ В 2019 ГОДУ

Показатели ЦУР, рассмотренные на Политическом форуме высокого уровня 2019 года (ПФВУ), обладают высоким потенциалом для получения данных, имеющих отношение к мониторингу правозащитных аспектов Повестки дня на период до 2030 года.

Цель	Непосредственное значение для П.Ч.	Косвенное значение для П.Ч.	Нет прямой связи с П.Ч.	В ожидании дополнительных метаданных
1	13	0	1	0
2	4	1	8	0
3	25	2	0	0
4	11	0	0	0
5	12	2	0	0
6	3	2	6	0
7	1	0	5	0
8	7	2	8	0
9	1	1	10	0
10	5	3	3	0
11	8	1	6	0
12	2	2	7	2
13	6	1	1	0
14	1	1	8	0
15	1	0	13	0
16	16	4	3	0
17	4	6	14	1

Все (100%) глобальные показатели **ЦУР 4** (качественное образование) имеют непосредственное отношение к правам человека. Несмотря на это, на национальном уровне потребуются усилия по улучшению разукрупнения/разбивки данных, полученных для этих показателей, с тем чтобы отразить важные нюансы в уровне доступности образования для различных гендерных групп и правообладателей.

Кроме того, примерно 87% глобальных показателей, относящихся к **ЦУР 13** (борьба с изменением климата) и **ЦУР 16** (мир, правосудие и эффективные институты), потенциально могут генерировать информацию прямо или косвенно значимую для мониторинга соблюдения прав человека.

В то время как синергия между системой мониторинга ЦУР 16 и правами человека была вполне ожидаемой (поскольку ЦУР 16 отражает многие основные гражданские и политические права), то тесная связь с ЦУР 13 вызвала удивление. Это взаимодействие может помочь привлечь внимание правозащитных учреждений и механизмов к последствиям изменения климата для прав человека, которые до сих пор не полностью поняты (см. Таблицу на стр. 12).

Более 40% показателей **ЦУР 10** (уменьшение неравенства) и **ЦУР 8** (достойная работа и экономический рост) могут дать непосредственно значимую информацию для

мониторинга прав человека. Один конкретный показатель, связанный с ЦУР 8 (8.8.2), непосредственно относится к “ситуации с соблюдением трудовых прав на национальном уровне (свобода объединений и заключение коллективных трудовых договоров) на основе документальных источников Международной организации труда (МОТ) и национального законодательства с разбивкой по полу и миграционному статусу” и использует потенциал и структуру МОТ для мониторинга трудовых прав с целью достижения задачи 8.8 ЦУР.

Наконец, хотя большинство показателей **ЦУР 17** содержат только контекстуально значимую информацию о правах человека (60%), существует большой потенциал для содействия институционализации комплексного подхода к правам человека и устойчивому развитию в рамках мониторинга достижения этой Цели. Показатель 17.14.1 (наличие механизмов согласования политики), например, остается не оцененным в этом анализе из-за отсутствия метаданных, которые должны прояснить характер и сущность таких механизмов. Одним из способов обеспечения значимости этого показателя в области прав человека могло бы стать создание **Национального механизма отслеживания и последующей деятельности в области прав человека и ЦУР** в качестве доказательства существования механизмов согласования политики.

Правозащитные субъекты, включая

Национальные институты по правам человека (НИПЧ) и организации гражданского общества, также могут предложить свой опыт **коллективного участия в процессах сбора данных**, что может способствовать включению и выявлению уязвимых и маргинализированных групп, которые обычно бывают исключены из традиционных методов сбора данных и мониторинга.

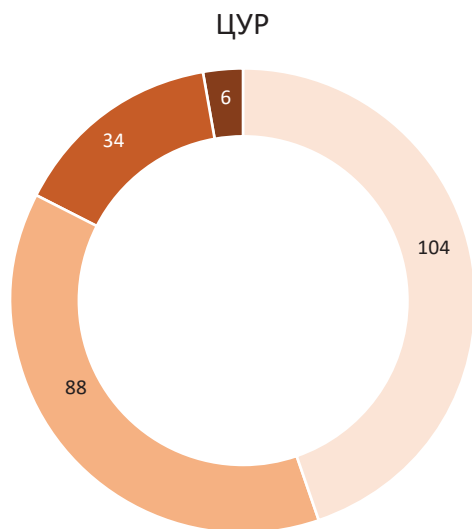
ПОСЛЕДСТВИЯ ОГРАНИЧЕННОЙ ДОСТУПНОСТИ ДАННЫХ ДЛЯ ПРАВ ЧЕЛОВЕКА

В течение первых четырех лет имплементации ЦУР страны постоянно сообщали о нерешенных проблемах, связанных с (1) методологией определения показателей ЦУР на глобальном и национальном уровнях, (2) сбором данных и (3) статистическим анализом.⁴

Ограниченный институциональный статистический потенциал, значительные пробелы в данных и отсутствие достаточных разукрупненных данных по-прежнему снижают способность стран раскрывать положение наиболее уязвимых групп населения и надлежащим образом отчитываться о результатах работы по достижению ЦУР.

Глобальные показатели подразделяются на три уровня в соответствии с их концептуальной ясностью и наличием данных. В соответствии с последней классификацией из 232 глобальных индикаторов:

Уровневая классификация показателей



Уровень I Уровень II Уровень III Многоуровневый

Уровень I: по 104 показателям имеется четкая концепция, доступна методология и стандарты, а также регулярная выработка данных по странам.

Уровень II: по 88 показателям регулярные данные в настоящее время не производятся.

Уровень III: по 34 показателям еще не имеется международно-признанной методологии и стандартов.

Многоуровневый: 6 показателей имеют различные компоненты, классифицированные по разным уровням.

Из показателей, имеющих непосредственное отношение к правам человека, только половина относится к Уровню I (53). Фактически это означает, что **только около четверти показателей ЦУР в настоящее время выдают данные, позволяющие делать оценку аспектов прав человека, заложенных в задачи ЦУР.**

Кроме того, многие из них будут выдавать только общие данные, а не разукрупненные данные для мониторинга конкретных групп, подверженных риску быть оставленными позади.

С одной стороны, ограничения глобальной системы показателей ЦУР подчеркивают необходимость согласованных усилий по улучшению общего наличия данных по различным аспектам ЦУР для обеспечения сопоставимости на глобальном уровне, включая разукрупненные данные.

С другой стороны, они подчеркивают потребность стран в пополнении глобальной системы национально значимыми показателями в области прав человека и в дополнении сбора данных по глобальным показателям ЦУР информацией из других источников данных.

Учитывая взаимосвязанный характер прав человека и устойчивого развития, можно утверждать, что механизмы мониторинга прав человека могут сыграть важную роль в этом отношении.

Таблица в Приложении А иллюстрирует значимость прав человека и уровневой классификации каждого показателя, которая может наглядно представить потенциал и недостатки системы мониторинга ЦУР для каждой задачи.

ДЕЗАГРЕГАЦИЯ ДАННЫХ ДЛЯ ВЫЯВЛЕНИЯ ТОГО, КТО БЫЛ ОСТАВЛЕН ПОЗАДИ

Повестка дня на период до 2030 года обязуется "никого не оставлять позади". Это является признанием того влияния, которое дискриминация и неравенство имеют на неравномерные результаты развития различных секторов общества. Для выполнения этого обязательства сбор данных должен позволять улавливать различия в положении уязвимых групп, а также обеспечивать фиксацию и учет конкретных потребностей и прав этих групп. Деагрегация (разукрупнение) данных является основным подходом, предложенным в Повестке дня на период до 2030 года для мониторинга неравномерного прогресса различных групп населения. Повестка дня на период до 2030 года включает конкретную цель (17.18) по наращиванию к 2020 году потенциала и значительному увеличению объема **качественных, своевременных и надежных данных, деагрегированных по признакам дохода, пола, возраста, расы, этнической принадлежности, миграционного статуса, состояния здоровья, географического местоположения и другим параметрам, актуальным в национальных условиях.**

Надлежащее выполнение задачи 17.18 имеет ключевое значение для обеспечения систематического мониторинга аспектов равенства и недискриминации всей Повестки дня на период до 2030 года. Однако с точки

зрения достижения этой цели сохраняются значительные проблемы, и в настоящее время отсутствуют данные по соответствующему показателю 17.18.1, а его методология все еще находится в стадии разработки. Вот некоторые факторы, ограничивающие возможность обеспечения полной деагрегации данных:

- не все показатели технически поддаются деагрегированию (около 40% глобальных показателей технически позволяют собирать деагрегированные данные);
- многие национальные статистические управления имеют слабый потенциал для деагрегирования данных; и
- существует ряд проблем, связанных с деликатным характером данных для деагрегирования, например, те, что имеют отношение к этнической и гендерной идентичности или сексуальной ориентации.

ПРАВА ЧЕЛОВЕКА МОГУТ ПОМОЧЬ В ДЕЗАГРЕГИРОВАНИИ ДАННЫХ

Показатель 4.5.1 иллюстрирует сложность проблем, связанных с глобальной системой показателей..

Задача 4.5: к 2030 году ликвидировать гендерное неравенство в сфере образования и обеспечить равный доступ ко всем уровням образования и профессиональной подготовки для находящихся в неблагоприятном положении лиц, включая инвалидов, представителей коренных народов и детей, находящихся в уязвимом положении.

Показатель 4.5.1: индексы равенства (женщин и мужчин, городских и сельских жителей, нижнего и верхнего квинтилей достатка и других групп, например инвалидов, коренных народов и людей, затронутых конфликтом, в зависимости от наличия данных) по всем показателям в настоящем перечне, которые могут быть дезагрегированы.

Этот показатель имеет смешанную классификацию уровней I, II и III в зависимости от рассматриваемого индекса. Другими словами, это означает, что уровень дезагрегирования данных, связанных с “равным доступом ко всем уровням образования”, не в равной степени имеется в наличии для всех значимых групп, таких как женщины, инвалиды, коренные народы, дети и лица, затронутые конфликтами.

В дополнение к подчеркнутым выше глобальным проблемам показатель 4.5.1 требует дальнейшей разработки на национальном уровне с тем, чтобы ни одна значимая группа не осталась позади в методологии дезагрегирования данных, как это может быть в случае этнических и религиозных меньшинств в некоторых странах. В таком контексте рекомендации системы прав человека могут сыграть важную роль в оказании странам помощи в определении приоритетных национальных показателей или дополнении глобальных показателей таким образом, чтобы они могли отслеживать прогресс для маргинализированных групп населения.

3 ПРАКТИЧЕСКОЕ ИСПОЛЬЗОВАНИЕ СИНЕРГИИ МЕЖДУ ПРАВАМИ ЧЕЛОВЕКА И УСТОЙЧИВЫМ РАЗВИТИЕМ

ЧТО ТАКОЕ МЕЖДУНАРОДНАЯ СИСТЕМА ПРАВ ЧЕЛОВЕКА?

Система прав человека ООН играет двойную роль. С одной стороны она занимается разработкой международных норм и стандартов в области прав человека, а с другой - мониторингом и защитой их применения

На глобальном уровне в настоящее время

существует девять основных международных договоров по правам человека⁵, которые представляют собой юридически обязательные международные законы для соответствующих государств-участников. На международном уровне обязательства по этим договорам контролируются в рамках трех ключевых механизмов системы прав человека.

В результате систематического рассмотрения

МЕХАНИЗМЫ МОНИТОРИНГА ПРАВ ЧЕЛОВЕКА

УНИВЕРСАЛЬНЫЙ ПЕРИОДИЧЕСКИЙ ОБЗОР (УПО) является уникальным механизмом экспертной оценки в рамках Совета по правам человека, который проводит периодические обзоры положения в области прав человека во всех 193 государствах-членах ООН.⁶

ДОГОВОРНЫЕ ОРГАНЫ состоят из комитетов независимых экспертов, которые следят за выполнением государствами-участниками обязательств уважать, защищать и осуществлять права, закрепленные в каждом из основных международных договоров по правам человека. Они контролируют весь спектр гражданских и политических, экономических, социальных и культурных прав, а также прав конкретных категорий лиц, включая женщин, мигрантов, детей и инвалидов.⁷

СПЕЦИАЛЬНЫЕ ПРОЦЕДУРЫ являются независимыми экспертами по правам человека, уполномоченными представлять доклады и консультировать по всем гражданским, культурным, экономическим, политическим и социальным правам с тематической или страновой точки зрения. В качестве примеров можно привести Специального докладчика по вопросу о праве на свободу мирных собраний и ассоциаций, Специального докладчика по вопросу о правах инвалидов и Специального докладчика по вопросу о праве на развитие.⁸

информации о соблюдении государствами своих обязательств в области прав человека, включая доклады, регулярно представляемые государствами, эти механизмы вырабатывают рекомендации и замечания для отдельных государств.

Углубленный и инклюзивный характер этих процессов приводит к получению качественной, конкретно обусловленной информации о положении в области социальных, экономических, культурных, гражданских и политических прав в каждой стране, а также о конкретных группах правообладателей, таких как женщины, дети, инвалиды, мигранты, коренные народы и т.д. Кроме того, система предоставляет государствам практические рекомендации по улучшению положения в области прав человека.

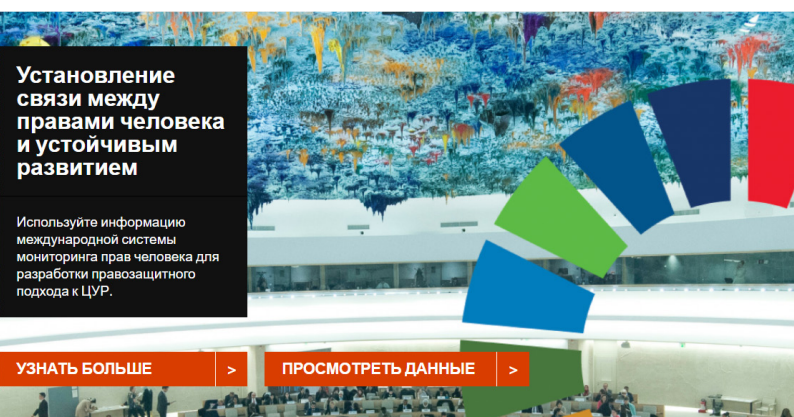
С учетом взаимосвязанного характера прав человека и ЦУР, подавляющее большинство рекомендаций и замечаний, выходящих из этих механизмов, имеют непосредственное отношение к руководству осуществления ЦУР на страновом уровне.

ПОИСКОВАЯ СИСТЕМА ЦУР – ПРАВА ЧЕЛОВЕКА

Датский институт по правам человека (ДИПЧ) разработал поисковую систему **ЦУР – Права человека**. Этот инструмент определяет связи между наблюдениями и рекомендациями системы прав человека и Целей в области устойчивого развития.

В общей сложности поисковая система ЦУР-Права человека проанализировала и связала более 150 000 рекомендаций и замечаний по правам человека, подготовленных Договорными органами, УПО и Специальными процедурами в период с 2006 по 2018 год для реализации задач ЦУР. Это база данных имеет возможность поиска по странам, механизмам и группам правообладателей.

Поисковая система ЦУР-Права человека показывает, что большинство рекомендаций (ок. 70%) могут быть непосредственно связаны с реализацией одной или нескольких из 169 задач ЦУР. Те, что невозможно связать, часто являются очень общими, и не имеют четкого практического применения.



Найти свою страну

Введите название страны или региона и изучите связи между рекомендациями по правам человека и ЦУР

Страна

ВСЕ РЕГИОНЫ И СТРАНЫ >

Поисковая система ЦУР - Права человека

связывает рекомендации международной системы прав человека со 169 задачами ЦУР. Информация может быть отфильтрована по конкретным странам, группам правообладателей или правозащитным механизмам. Эти ссылки позволяют использовать информацию из системы мониторинга прав человека для обеспечения комплексной реализации и отчетности по правам человека и ЦУР. Система также облегчает идентификацию дополнительных показателей ЦУР, отражающих приверженность страны в отношении юридически обязательных международных законов в области прав человека.

<https://sdgdata.humanrights.dk/ru>

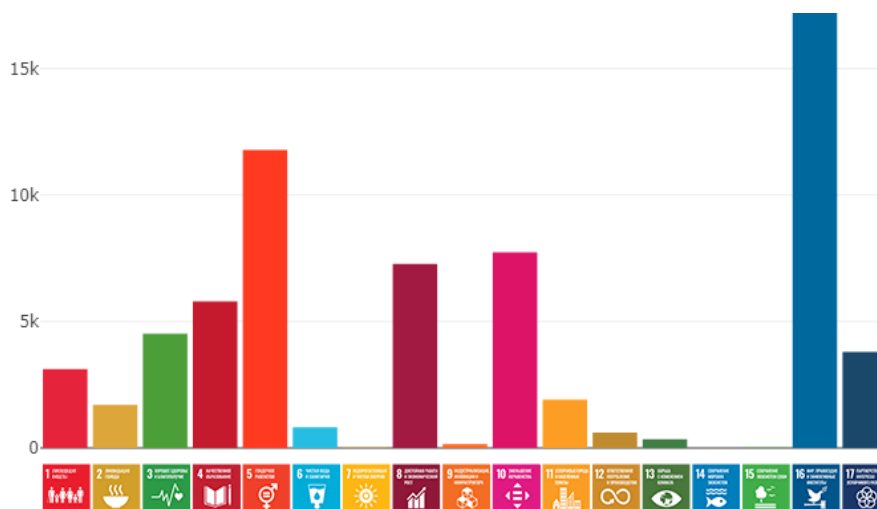
Большинство рекомендаций связано с ЦУР 16 (о мире, правосудии и эффективных институтах), что отражает основные гражданские и политические права.

Далее, более 18 000 рекомендаций связано с ЦУР 8 (достойная работа и трудовые права); 17 000 связано с ЦУР 10 (ослабление неравенства) и 12 000 - с ЦУР 4 (образование).

Таким образом, очевидно, что система прав человека внесла значительный вклад в оценку рассмотренных в 2019 году ЦУР.

Например, государства получают многочисленные рекомендации органов по правам человека по ликвидации дискриминационных законов, как это требуется в соответствии с задачами ЦУР 10.3 и 16.b.

Распределение рекомендаций по правам человека, связанных с каждой из ЦУР



Эти рекомендации непосредственно касаются структурного аспекта задач и содержат практические советы по их реализации, а также по основополагающим обязательствам в области прав человека. Таким образом, эта информация может дополнить существующий ориентированный на результат показатель восприятия, относящийся к задачам.

Механизмы по правам человека могут предоставлять качественную и контекстуализированную информацию и анализ вопросов, которые трудно уловить с помощью статистических данных. Эта информация может помочь в проведении переоценки систем мониторинга и определении приоритетов показателей на всех уровнях, делая маргинализированные

сообщества видимыми для политиков и носителей обязательств.

Как показано в приведенном ниже примере, **практические рекомендации механизмов по правам человека могут привести к изменению поведения на уровне страны и улучшить реализацию ЦУР для групп, традиционно остававшихся позади.**

Однако анализ также показывает небольшое

количество рекомендаций в некоторых важнейших областях, например, касающихся мер по борьбе с изменением климата (ЦУР 13) и укрепления средств осуществления (ЦУР 17). Это может указывать на некоторые недостатки с точки зрения способности системы охватывать возникающие проблемы за пределами “традиционной” области прав человека, как это, видимо, имеет место, в связи с изменением климата и скрытыми последствиями для прав человека финансовых



Дания 14. Государству-участнику следует пересмотреть свое антидискриминационное законодательство для обеспечения того, чтобы оно охватывало все признаки, перечисленные в Пакте, и все сферы жизни. Государству-участнику следует улучшить доступность эффективных средств защиты от любых форм дискриминации, в том числе путем рассмотрения вопроса о расширении мандата Совета по равному обращению на все формы дискриминации и все группы и отдельных лиц, в частности лесбиянок, гомосексуалистов, бисексуалов и транссексуалов и инвалидов, в отношении вопросов, не связанных с рынком труда. Государству-участнику следует распространить антидискриминационное законодательство на Фарерские острова. (Treaty Bodies)

Рекомендация, полученная Данией от Комитета по правам человека в 2016 году, привела к принятию закона, запрещающего дискриминацию по инвалидности.

10.3 16.b 8.5

ЛГБТИ Инвалиды

Комитет по правам человека (КПЧ)
Recommendation
2016
Source: [CCPR/C/DNK/CO/6st](#)
[14]

NEWS

Prohibition of disability discrimination has now entered into force



July 2, 2018

A new ban on discrimination gives people with disabilities the opportunity to appeal to the Equal Treatment Board with completely new types of cases.

инструментов, включая те, что были созданы для достижения ЦУР.

Поисковая система ЦУР- Права человека также позволяет легко увидеть, как рекомендации, адресованные определенной группе правообладателей, связаны с ЦУР.

На приведенной ниже диаграмме показано распределение рекомендаций, касающихся инвалидов, по 17 ЦУР. Очевидно, что в рекомендациях основное внимание

уделяется доступу к здравоохранению (ЦУР 3) и образованию (ЦУР 4), которые являются теми областями, в которых инвалиды имеют особые потребности и сталкиваются с особыми препятствиями.

Пристальное внимание к ЦУР 17 (партнерство в интересах устойчивого развития) объясняется тем, что Конвенция о правах инвалидов (КПИ) напрямую призывает к сбору

дезагрегированных данных о положении инвалидов – призыв, который отражен в задаче 17.18 ЦУР. Таким образом, синергия между правами человека и ЦУР, и обещание никого не оставлять позади, конкретны, а обязательство

очевидно для 177 государств-членов, ратифицировавших КПИ.

Распределение рекомендаций по правам человека для инвалидов, связанных с каждой из ЦУР

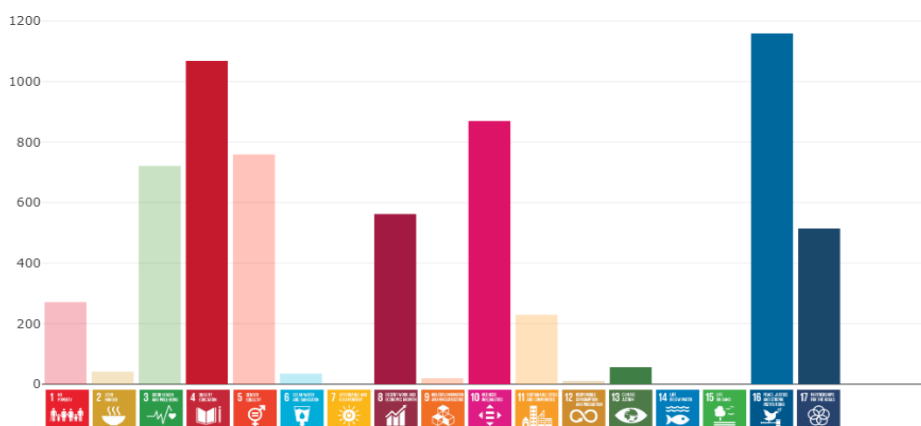


Диаграмма включает все рекомендации УПО, Договорных органов и Специальных докладчиков, которые непосредственно связаны, по крайней мере, с одной из 169 задач ЦУР и инвалидами. Диаграмма не включает наблюдения и исторические Рекомендации УПО. Источник: <http://sdgdata.humanrights.dk/ru>

РЕКОМЕНДАЦИИ МЕХАНИЗМОВ МОНИТОРИНГА ПРАВ ЧЕЛОВЕКА, НЕПОСРЕДСТВЕННО СВЯЗАННЫЕ С РЕАЛИЗАЦИЕЙ ЦУР

С момента принятия Повестки дня на период до 2030 года механизмы мониторинга прав человека изучили синергию между ЦУР и правами человека. Согласно недавнему исследованию, проведенному Стивеном Л. Б. Йенсенем из Датского института по правам человека,⁹ в общей сложности 522

Рекомендации механизмов по правам человека ООН, сделанные в период с 2015 по начало 2018 года, содержали явные ссылки на ЦУР. 400 из них, в основном выработанных Договорными органами, относились к конкретным задачам ЦУР.

Эти рекомендации охватывают целый ряд ЦУР, при этом особое внимание уделяется целям 5 (гендерное равенство), 4 (качественное образование) и 16 (мир, правосудие и эффективные институты), соответственно.

Комитет по правам Инвалидов подготовили 44% рекомендаций Договорных органов с конкретной ссылкой на ЦУР, за которыми следуют Комитет по правам ребенка (25%) и Комитет по ликвидации всех форм дискриминации в отношении женщин (14%). Эта практика свидетельствует о том, что механизмы мониторинга прав человека рассматривают Повестку дня на период до 2030 года как возможность для дальнейшей реализации прав человека для всех. В то же время она подтверждает ценность механизмов мониторинга прав человека как одного из наиболее перспективных источников данных для мониторинга и руководства реализации ЦУР.

РЕКОМЕНДАЦИЯ ТАИЛАНДУ, 2016 ГОД ЧЕЛОВЕКА

Комитет по правам инвалидов, CRPD/C/THA/CO/1

“56. Комитет настоятельно призывает государство-участника пересмотреть свое законодательство в области социального обеспечения в целях гарантирования равного доступа для всех инвалидов к социальной защите. Он также рекомендует, чтобы минимальное пособие в размере прожиточного минимума предоставлялось с учетом личных особенностей, обстоятельств и потребностей инвалидов. **Комитет рекомендует государству-участнику обратить внимание на связь между статьей 28 Конвенции и задачей 10.2 Целей в области устойчивого развития, чтобы расширить возможности и содействовать экономической интеграции всех, независимо от статуса инвалидности”.**

ОСНОВАННЫЙ НА ПРАВАХ ЧЕЛОВЕКА ПОДХОД К ДАННЫМ

Хотя крайне важно измерять аспекты прав человека ЦУР и использовать информацию и рекомендации механизмов по правам человека при измерении, не менее важно, чтобы права человека соблюдались в процессе сбора данных.

В соответствии с согласованными на международном уровне принципами статистики Управление Верховного комиссара по правам человека (УВКПЧ) определило 6 основных компонентов основанного на правах человека подхода к данным, которыми следует руководствоваться во время сбора данных при всех обстоятельствах.¹⁰

Вот они:

- **Самоидентификация.** Все категории идентичности должны разрабатываться на базе подхода, основанного на широком участии. Наиболее личные категории идентичности (например, религиозные убеждения, сексуальная ориентация, гендерная идентичность и этническая принадлежность) должны определяться посредством самоидентификации. основополагающий принцип прав человека “не навреди” должен всегда соблюдаться. Сбор данных не должен создавать или усиливать дискриминацию, предвзятость или стереотипы.

- **Участие.** Участие должно обеспечивать свободное, активное и осмысленное участие соответствующих заинтересованных сторон, в частности наиболее маргинализированных групп населения. Основанный на широком участии подход может повысить надежность и актуальность собираемых данных и должен применяться ко всему процессу сбора данных. Участие может помочь разрешить конкретные опасения и проблемы, выраженные целевыми группами населения.
 - **Деагрегирование (разукрупнение) данных.** Деагрегирование на основе признаков дискриминации, закрепленных в международном праве по правам человека, имеет существенное значение для выявления коренных диспропорций в процессе развития и выявления конкретных проблем, с которыми сталкиваются различные группы населения, в частности уязвимые группы в данном контексте.
 - **Прозрачность.** Этот принцип связан с правом искать, получать и распространять информацию, закрепленным в международном праве в области прав человека. Обеспечение прозрачности предполагает, в частности, доступ гражданского общества к данным и отчетам о мониторинге и осуществлении прав человека.
 - **Подотчетность.** В качестве носителей обязательств государственные учреждения обязаны проявлять уважение, защиту и соблюдение прав человека при проведении статистической работы. Сюда относится обеспечение независимости сбора статистических данных.
 - **Конфиденциальность.** Доступ к информации должен быть сбалансирован с правом на неприкосновенность частной жизни. Данные, собираемые для статистических целей, должны быть строго конфиденциальными. Персональные данные, такие как информация о сексуальной ориентации, этнической принадлежности и гендерной идентичности, должны обрабатываться с явного согласия соответствующих лиц. Данные, раскрывающие личность отдельных субъектов данных, не должны быть общедоступными. Кроме того, защита данных должна контролироваться независимым органом. Должны быть разработаны стратегии смягчения последствий с доступом к средствам правовой защиты и компенсации.
- На основе этих принципов, процесс сбора данных может лучше отражать разнообразие и потребности обществ и предоставлять более существенную количественную и качественную информацию для ускорения реализации ЦУР, не оставляя никого позади.

НА ПУТИ К ИНКЛЮЗИВНОЙ ЭКОСИСТЕМЕ ДАННЫХ

Чтобы выполнить обещание Повестки дня на период до 2030 года по реализации права человека для всех, никого не оставляя позади, крайне важно поддерживать и контролировать аспекты прав человека ЦУР в процессе мониторинга.

Хотя сбор статистических данных по глобальным показателям открывает новые возможности, одновременно с этим существуют проблемы, связанные с ограничениями в аспектах, измеряемых глобальными показателями, и потенциалом для дезагрегирования данных, доступностью данных и ограничениями потенциала. В целом необходимо иметь реалистичную оценку того, что можно отслеживать на основе глобальных показателей. В этом контексте крайне важно сосредоточиться на общей цели мониторинга реализации ЦУР, помня о том, что данные — это нечто большее, чем статистика, и что большой объем статистических данных не обязательно приводит к лучшим решениям.

Все это указывает на необходимость совместных усилий по разработке творческих, новаторских, эффективных и рентабельных подходов к мониторингу и сбору данных, которые могут дополнять статистические данные, основанные на глобальных показателях. **Создавая плюралистическую экосистему данных, основанную на синергии между национальными и глобальными, а**

также количественными и качественными показателями и данными, мониторинг ЦУР в идеале может “измерить то, чем мы дорожим”.

Кроме того, для решения проблем, связанных со сбором данных, интеграции технологических инноваций и обеспечения актуальности в будущем, в том числе с точки зрения прав человека, такая динамичная экосистема данных должна подвергаться постоянной переоценке и тонкой настройке на всех уровнях.

ОСНОВАННЫЙ НА ШИРОКОМ УЧАСТИИ ПОДХОД К МОНИТОРИНГУ ПРОГРЕССА В ДОСТИЖЕНИИ ЦУР

Статистическое управление Дании (Национальное статистическое управление) уполномочено осуществлять мониторинг 232 глобальных показателей ЦУР в Дании. Все имеющиеся в настоящее время данные отображаются на портале данных ЦУР (<https://www.dst.dk/en/Statistik/Sdg>). Статистическое управление Дании приняло совместный подход к мониторингу прогресса и регулярно созывает широкий круг заинтересованных сторон, чтобы поделиться новыми взглядами на мониторинг ЦУР.

Датский институт по правам человека (ДИПЧ) принимает активное участие в этих дискуссиях, стремясь, где это уместно и возможно, усилить правозащитный аспект мониторинга ЦУР. В частности, ДИПЧ:

- представил данные о достижениях в области образования по правам человека (ЦУР 4.7);
- подготовил проект текста для отчетности Дании по показателю 16.а.1 ЦУР о наличии Национального института по правам человека, соответствующего Парижским принципам;
- представил данные о положении инвалидов в дополнение к существующим агрегированным данным по отдельным показателям в рамках Целей 8, 10, 11 и 16.

Вкратце, данные ДИПЧ о людях с инвалидностью показывают, что они с большей вероятностью могут подвергнуться дискриминации, чем население в среднем (показатель 10.3.1/16/b/1); рискуют с большей вероятностью оказаться безработными (показатель 8.5.2); имеют более ограниченный доступ к общественному транспорту (показатель 11.2.1); и в большей степени рискуют стать жертвами насилия (показатель 16.1.3).

Включение этого аспекта в датский процесс мониторинга ЦУР, как мы надеемся, будет способствовать усилению понимания насущной необходимости активизации усилий по поощрению и защите прав людей с инвалидностью и превращению ЦУР в реальность для них.

4 ПРИЛОЖЕНИЕ А: АНАЛИЗ ЗНАЧИМОСТИ ПОКАЗАТЕЛЕЙ ЦУР В ОБЛАСТИ ПРАВ ЧЕЛОВЕКА

Анализ значимости глобальной системы показателей ЦУР для прав человека был сделан Датским институтом по правам человека, а визуальное представление классификации уровней было разработано Межучрежденческой группой экспертов по показателям ЦУР (МГЭ-ЦУР) по состоянию на 22 мая 2019 года.

	Показатель, обеспечивающий данные, имеющие непосредственную значимость для прав человека	120 - 49.2%	
	Показатель, обеспечивающий данные, имеющие косвенную значимость для прав человека	28 - 11.5%	
	Контекстуальная информация, не имеющая прямой значимости для прав человека	93 - 38.1%	
	Решение зависит от дополнительных метаданных	3 - 1.2%	
	Показатель концептуально ясен, имеет международно признанные методологию и стандарты. Данные регулярно готовятся странами, по меньшей мере, для 50 процентов стран и населения в каждом регионе, где этот показатель актуален.		Уровень I
	Показатель концептуально ясен, имеет международно признанную методологию и стандарты, но данные не предоставляются странами на регулярной основе.		Уровень II
	Показатель пока не имеет международно признанной методологии и стандартов, но методология/стандарты разрабатываются (или будут разрабатываться) и тестироваться.		Уровень III
1.1.1	Доля населения, живущего за международной чертой бедности, с разбивкой по полу, возрасту, статусу занятости и месту проживания (городское/сельское)		
1.2.1	Доля населения страны, живущего за официальной чертой бедности, с разбивкой по полу и возрасту		

1.2.2	Доля мужчин, женщин и детей всех возрастов, живущих в нищете во всех ее проявлениях, согласно национальным определениям		
1.3.1	Доля населения, охватываемого минимальным уровнем/системами социальной защиты, с разбивкой по полу, с выделением детей, безработных, пожилых, инвалидов, беременных, новорожденных, лиц, получивших трудовое увечье, и бедных и уязвимых		
1.4.1.	Доля населения, живущего в домохозяйствах с доступом к базовым услугам		
1.4.2	Доля совокупного взрослого населения, обладающего гарантированными правами землевладения, (a) которые подтверждены признанными законом документами, и (b) считающего свои права на землю гарантированными, с разбивкой по полу и по формам землевладения		
1.5.1.	Число погибших, пропавших без вести и пострадавших непосредственно в результате бедствий на 100 000 человек		
1.5.2	Прямые экономические потери от бедствий в процентном отношении к мировому валовому внутреннему продукту (ВВП)		
1.5.3	Число стран, принявших и осуществляющих национальные стратегии снижения риска бедствий в соответствии с Сендайской рамочной программой по снижению риска бедствий на 2015–2030 годы		
1.5.4	Доля местных органов власти, принявших и осуществляющих местные стратегии снижения риска бедствий в соответствии с национальными стратегиями снижения риска бедствий		

1.a.1	Доля внутренних ресурсов, выделяемых правительством непосредственно на программы сокращения масштабов нищеты		
1.a.2	Доля расходов на основные услуги (образование, здравоохранение и социальную защиту) в общей сумме государственных расходов		
1.a.3	Сумма общих субсидий и денежных поступлений, не создающих задолженности, непосредственно выделяемых на программы сокращения масштабов нищеты, в процентах от ВВП		
1.b.1.	Доля текущих и капитальных государственных расходов в секторах, которые приносят преимущественную выгоду женщинам, бедным и уязвимым группам населения		
2.1.1	Распространенность недоедания		
2.1.2	Уровень умеренного или острого отсутствия продовольственной безопасности населения (по «Шкале восприятия отсутствия продовольственной безопасности»)		
2.2.1	Распространенность задержки роста среди детей в возрасте до пяти лет (среднеквадратичное отклонение от медианного показателя роста к возрасту ребенка в соответствии с нормами роста детей, установленными Всемирной организацией здравоохранения (ВОЗ), <-2)		
2.2.2	Распространенность неполноценного питания среди детей в возрасте до пяти лет с разбивкой по виду (истощение или ожирение) (среднеквадратичное отклонение от медианного показателя веса к возрасту в соответствии с нормами роста детей, установленными ВОЗ, >+2 или <-2)		

2.3.1.	Объем производства на производственную единицу с разбивкой по классам размера предприятий фермерского хозяйства/скотоводства/лесного хозяйства		
2.3.2.	Средний доход мелких производителей продовольственной продукции с разбивкой по полу и статусу принадлежности к коренным народам		
2.4.1.	Доля площади сельскохозяйственных угодий, на которых применяются продуктивные и не истощительные методы ведения сельского хозяйства		
2.5.1.	Количество генетических ресурсов растительного и зоологического происхождения, предназначенных для производства продовольствия и сельского хозяйства, которые хранятся на специальных объектах либо среднесрочного, либо долгосрочного хранения		
2.5.2.	Доля местных пород, классифицированных как подверженные риску, не подверженные риску или находящиеся на неизвестном уровне риска исчезновения		
2.a.1.	Индекс ориентированности на сельское хозяйство, определяемый по структуре государственных расходов		
2.a.2.	Совокупный приток официальных средств (официальная помощь в целях развития плюс прочие потоки официальных средств) в сельское хозяйство		
2.b.1.	Субсидирование экспорта сельскохозяйственной продукции		
2.c.1.	Показатель ценовых аномалий на рынке продовольствия		
3.1.1.	Коэффициент материнской смертности		

3.1.2	Доля родов, принятых квалифицированными медицинскими работниками		
3.2.1	Коэффициент смертности детей в возрасте до пяти лет		
3.2.2	Коэффициент неонатальной смертности		
3.3.1	Число новых заражений ВИЧ на 1000 неинфицированных с разбивкой по полу, возрасту и принадлежности к основным группам населения		
3.3.2	Заболеваемость туберкулезом на 100 000 человек		
3.3.3	Заболеваемость малярией на 1000 человек		
3.3.4	Заболеваемость гепатитом В на 100 000 человек		
3.3.5	Число людей, нуждающихся в лечении от запущенных тропических болезней		
3.4.1	Смертность от сердечно-сосудистых заболеваний, рака, диабета, хронических респираторных заболеваний		
3.4.2	Смертность от самоубийств		
3.5.1	Охват лечением расстройств, вызванных употреблением психоактивных веществ (медикаментозные, психосоциальные и реабилитационные услуги и услуги по последующему уходу)		
3.5.2	Употребление алкоголя на душу населения (в возрасте 15 лет и старше) в литрах чистого спирта в календарный год		
3.6.1	Смертность в результате дорожно-транспортных происшествий		
3.7.1	Доля женщин репродуктивного возраста (от 15 до 49 лет), чьи потребности по планированию		

	семьи удовлетворяются современными методами		
3.7.2	Показатель рождаемости среди девушек-подростков (в возрасте от 10 до 14 лет; в возрасте от 15 до 19 лет) на 1000 девушек-подростков в той же возрастной группе		
3.8.1	Охват основными медицинскими услугами (определяется как средний охват основными услугами на основе мер по отслеживанию, которые включают репродуктивное здоровье, здоровье матерей, новорожденных и детей, инфекционные заболевания, неинфекционные заболевания, а также возможности и доступ к медицинским услугам среди населения в целом и наиболее обездоленного населения)		
3.8.2	Доля населения с большим удельным весом семейных расходов на медицинскую помощь в общем объеме расходов или доходов домохозяйств		
3.9.1	Смертность от загрязнения воздуха в жилых помещениях и атмосферного воздуха		
3.9.2	Смертность от отсутствия безопасной воды, безопасной санитарии и гигиены (от отсутствия безопасных услуг в области водоснабжения, санитарии и гигиены (ВССГ) для всех)		
3.9.3	Смертность от неумышленного отравления		
3.a.1	Стандартизированная по возрасту распространенность употребления табака лицами в возрасте 15 лет и старше		
3.b.1	Доля целевой группы населения, охваченная иммунизацией всеми вакцинами, включенными в национальные программы		
3.b.2	Общий чистый объем официальной помощи в целях развития, направленной на медицинские		

	исследования и в основные отрасли здравоохранения		
3.b.3	Доля медицинских учреждений, постоянно располагающих набором основных необходимых и доступных лекарственных средств		
3.c.1	Число медицинских работников на душу населения и их распределение		
3.d.1	Способность соблюдать Международные медико-санитарные правила (ММСП) и готовность к чрезвычайным ситуациям в области общественного здравоохранения		
4.1.1	Доля детей и молодежи, приходящаяся на (a) учащихся 2 и 3 классов; (b) выпускников начальной школы; и (c) выпускников неполной средней школы, которые достигли по меньшей мере минимального уровня владения навыками (i) чтения и (ii) математики, с разбивкой по полу		
4.2.1	Доля детей в возрасте до 5 лет, развивающихся без отклонений в плане здоровья, обучения и психосоциального благополучия, с разбивкой по полу		
4.2.2	Уровень участия в организованных видах обучения (за один год до достижения официального возраста поступления в школу) с разбивкой по полу		
4.3.1	Уровень участия молодых и взрослых людей в формальных и неформальных видах обучения и профессиональной подготовки в последние 12 месяцев с разбивкой по полу		
4.4.1	Доля молодых и взрослых людей, обладающих навыками в области информационно-коммуникационных технологий, с разбивкой по видам навыков		

4.5.1	<p>Индексы равенства (женщин и мужчин, городских и сельских жителей, нижнему и верхнему квинтилям достатка и других групп, например инвалидов, коренных народов и людей, затронутых конфликтами, в зависимости от наличия данных) по всем касающимся образования показателям в</p> <p>настоящем перечне, которые могут быть дезагрегированы</p>		
4.6.1	<p>Доля населения в данной возрастной группе, достигшая, по меньшей мере, установленного уровня функциональной способности а) писать и читать и б) считать, с разбивкой по полу</p>		
4.7.1.	<p>Степень, в которой (i) воспитание в духе глобальной гражданственности и (ii) образование в интересах устойчивого развития, включая гендерное равенство и права человека всесторонне учитываются в (а) национальной политике в сфере образования; (b) учебных планах; (c) подготовке учителей; и (d) оценке учащихся</p>		
4.a.1	<p>Доля школ, имеющих доступ к (а) электричеству; (b) Интернету для педагогических целей; (c) компьютерам для педагогических целей; (d) адаптированной инфраструктуре и материалам для учащихся с ограниченными возможностями; (e) базовой питьевой воде; (f) отдельным базовым санитарным средствам; и (g) базовым средствами для мытья рук</p>		
4.b.1	<p>Объем официальной помощи в целях развития, направляемой на выплату стипендий, с разбивкой по отраслям и видам обучения</p>		
4.c.1	<p>Доля учителей: (а) дошкольного; (b) начального; (c) начального среднего; и (d) старшего среднего образования, получивших минимальную организованную подготовку учителя (например, педагогическую подготовку) до или без отрыва</p>		

	от работы, необходимую для преподавания на соответствующем уровне в данной стране		
5.1.1	Наличие или отсутствие нормативно-правовой базы для поощрения и обеспечения равенства и недискриминации по признаку пола и наблюдения за положением в этой области		
5.2.1	Доля когда-либо имевших партнера женщин и девочек в возрасте 15 лет и старше, подвергавшихся физическому, сексуальному или психологическому насилию со стороны нынешнего или бывшего интимного партнера в последние 12 месяцев, с разбивкой по формам насилия и возрасту		
5.2.2	Доля женщин и девочек в возрасте 15 лет и старше, подвергавшихся сексуальному насилию со стороны кого-либо, кроме интимных партнеров, в последние 12 месяцев, с разбивкой по возрасту и месту происхождения		
5.3.1	Доля женщин в возрасте от 20 до 24 лет, вступивших в брак или союз до 15 лет и до 18 лет		
5.3.2	Доля девочек и женщин в возрасте от 15 до 49 лет, подвергшихся калечащим операциям на женских половых органах/обрезанию, с разбивкой по возрасту		
5.4.1	Доля времени, затрачиваемого на неоплачиваемый труд по уходу и работу по дому, с разбивкой по полу, возрасту и месту проживания		
5.5.1	Доля мест, занимаемых женщинами в (а) национальных парламентах и (б) местных органах власти		
5.5.2	Доля женщин на руководящих должностях		

5.6.1	Доля женщин в возрасте от 15 до 49 лет, самостоятельно принимающих обдуманные решения о сексуальных отношениях, применении противозачаточных средств и обращении за услугами по охране репродуктивного здоровья		
5.6.2	Число стран, где действуют законы и нормативные акты, гарантирующие женщинам и мужчинам в возрасте от 15 лет полный и равный доступ к услугам по охране сексуального и репродуктивного здоровья, информации и просвещению в этой сфере		
5.a.1	(а) Доля людей, владеющих сельскохозяйственной землей или имеющих гарантированное право пользования ею, в общей численности населения, занимающегося сельским хозяйством, с разбивкой по полу; и (b) доля женщин, владеющих сельскохозяйственной землей или являющихся носителями права владения ею, с разбивкой по формам землевладения		
5.a.2	Доля стран, в которых правовая база (в том числе обычное право) гарантирует женщинам равные права на владение и/или распоряжение землей		
5.b.1	Доля людей, имеющих мобильный телефон, с разбивкой по полу		
5.c.1	Доля стран, обладающих механизмами отслеживания государственных ассигнований на обеспечение гендерного равенства и расширение прав и возможностей женщин		
6.1.1	Доля населения, пользующегося услугами водоснабжения, организованного с соблюдением требований безопасности		
6.2.1	Доля населения, использующего (а) организованные с соблюдением требований		

	безопасности услуги санитарии и (b) устройства для мытья рук с мылом и водой		
6.3.1	Доля безопасно очищаемых сточных вод		
6.3.2	Доля водоемов с хорошим качеством воды		
6.4.1	Динамика изменения эффективности водопользования		
6.4.2	Уровень нагрузки на водные ресурсы: забор пресной воды в процентном отношении к имеющимся запасам пресной воды		
6.5.1	Степень внедрения комплексного управления водными ресурсами (0-100)		
6.5.2	Доля трансграничных водных бассейнов, охваченных действующими договоренностями о сотрудничестве в области водопользования		
6.6.1	Динамика изменения площади связанных с водой экосистем		
6.a.1	Объем официальной помощи в целях развития, выделенной на водоснабжение и санитарию в рамках координируемой государственной программы расходов		
6.b.1	Доля местных административных единиц, в которых установлены и действуют правила и процедуры участия местных общин в улучшении водного хозяйства и санитарии		
7.1.1	Доля населения, имеющего доступ к электроэнергии		
7.1.2	Доля населения, использующего в основном чистые виды топлива и технологии		
7.2.1	Доля возобновляемых источников энергии в общем объеме конечного энергопотребления		

7.3.1	Энергоемкость, рассчитываемая как отношение расхода первичной энергии к ВВП		
7.a.1	Объем международных финансовых потоков, поступающих в развивающиеся страны для поддержки исследований и разработок в области экологически чистой энергии и получения энергии из возобновляемых источников, включая комбинированные системы		
7.b.1.	Инвестиции в энергоэффективность в доле от ВВП и объем прямых иностранных инвестиций в инфраструктуру и технологию для услуг в области устойчивого развития		
8.1.1	Ежегодные темпы роста реального ВВП на душу населения		
8.2.1	Ежегодные темпы роста реального ВВП на каждого занятого		
8.3.1	Доля неформальной занятости от общей занятости в не аграрном секторе с разбивкой по полу		
8.4.1.	Совокупные ресурсозатраты, ресурсозатраты на душу населения и ресурсозатраты в процентном отношении к ВВП		
8.4.2	Совокупное внутреннее материальное потребление, внутреннее материальное потребление на душу населения и внутреннее материальное потребление в процентном отношении к ВВП		
8.5.1	Средний почасовой заработок работников с разбивкой по полу, возрасту и роду занятий, а также признаку инвалидности		
8.5.2	Уровень безработицы с разбивкой по полу, возрасту и признаку инвалидности		

8.6.1	Доля молодежи (в возрасте от 15 до 24 лет), которая не учится, не работает и не приобретает профессиональных навыков		
8.7.1	Доля и число детей в возрасте от 5 до 17 лет, занятых детским трудом, с разбивкой по полу и возрасту		
8.8.1	Уровень производственного травматизма со смертельным и не смертельным исходом с разбивкой по полу и миграционному статусу		
8.8.2.	Уровень соблюдения государством трудовых прав (свободы объединений и заключения коллективных трудовых договоров) на основе документальных источников Международной организации труда (МОТ) и национального законодательства с разбивкой по полу и миграционному статусу		
8.9.1.	Непосредственный вклад туризма в совокупный ВВП и в темпы роста		
8.9.2.	Доля рабочих мест в отраслях устойчивого туризма от общего числа рабочих мест в сфере туризма		
8.10.1	Число (а) филиалов коммерческих банков на 100 000 взрослых и (b) банкоматов на 100 000 взрослых		
8.10.2	Доля взрослых (15 лет и старше), имеющих счет в банке или ином финансовом учреждении или пользующихся услугами операторов мобильных финансовых услуг		
8.a.1	Объем обязательств и выплат в рамках инициативы «Помощь в торговле»		
8.b.1	Наличие разработанной и осуществляемой национальной стратегии молодежной занятости в качестве отдельной стратегии или в рамках национальной стратегии в области занятости		

9.1.1	Доля сельского населения, проживающего в пределах 2 км от всепогодной дороги		
9.1.2	Объем пассажирских и грузовых перевозок с разбивкой по видам транспорта		
9.2.1	Добавленная стоимость, создаваемая в обрабатывающей промышленности, в процентном отношении к ВВП и на душу населения		
9.2.2	Занятость в обрабатывающей промышленности в процентах от общей занятости		
9.3.1	Доля мелких предприятий в совокупном объеме чистой продукции промышленности		
9.3.2	Доля мелких предприятий, имеющих кредит или кредитную линию		
9.4.1	Выбросы CO2 на единицу добавленной стоимости		
9.5.1	Доля расходов на научно-исследовательские и опытно-конструкторские работы в ВВП		
9.5.2	Количество исследователей (в эквиваленте полной занятости) на миллион жителей		
9.a.1	Совокупный объем официальной международной поддержки (официальной помощи в целях развития и других потоков официального финансирования), направляемой на цели инфраструктуры		
9.b.1	Доля добавленной стоимости продукции среднетехнологичных и высокотехнологичных отраслей в общем объеме добавленной стоимости		
9.c.1	Доля населения, охваченного мобильными сетями, с разбивкой по технологиям		

10.1.1	Темпы роста расходов домохозяйств или доходов на душу населения среди наименее обеспеченных 40 процентов населения и среди населения в целом		
10.2.1	Доля людей с доходом ниже 50 процентов медианного дохода с разбивкой по полу, возрасту и признаку инвалидности		
10.3.1	Доля лиц, сообщивших о том, что в последние 12 месяцев они лично подвергались дискриминации или преследованиям на основаниях, дискриминация по которым запрещена в соответствии с международными стандартами в области прав человека		
10.4.1	Доля труда в ВВП, включая заработную плату и выплаты на социальную защиту		
10.5.1.	Показатели финансовой устойчивости		
10.6.1	Доля развивающихся стран в членском составе международных организаций и удельный вес их голосов		
10.7.1	Затраты работника на трудоустройство в процентах от его месячного дохода в стране назначения		
10.7.2.	Число стран, проводящих миграционную политику, способствующую упорядоченной, безопасной, законной и ответственной миграции и мобильности людей		
10.a.1	Доля товарных позиций наименее развитых стран и развивающихся стран, к которым применяются нулевые тарифы		
10.b.1	Совокупный объем потоков ресурсов в целях развития с разбивкой по странам-получателям и странам-донорам и видам потоков (например, официальная помощь в целях развития, прямые		

	иностранные инвестиции и прочие финансовые потоки)		
10.с.1	Стоимость перевода в процентном отношении к переводимой сумме		
11.1.1	Доля городского населения, проживающего в трущобах, неформальных поселениях или в неудовлетворительных жилищных условиях		
11.2.1	Доля населения, имеющего удобный доступ к общественному транспорту, с разбивкой по полу, возрасту и признаку инвалидности		
11.3.1	Соотношение темпов застройки и темпов роста населения		
11.3.2.	Доля городов, в которых регулярно и на демократической основе функционируют структуры, обеспечивающие прямое участие гражданского общества в градостроительном планировании и управлении городским хозяйством		
11.4.1.	Общая сумма расходов в расчете на душу населения на цели сохранения и защиты всего культурного и природного населения с разбивкой по источникам финансирования (частные, государственные), типу наследия (культурное, природное) и уровню государственной подведомственности (национальный, региональный и местный/муниципальный), вид расходов (операционные расходы/инвестиции) и вид частного финансирования (пожертвования в натуральной форме, частный некоммерческий сектор и спонсорство)		
11.5.1	Число погибших, пропавших без вести и пострадавших непосредственно в результате бедствий на 100 000 человек		
11.5.2	Прямые экономические потери в процентном отношении к общемировому ВВП, ущерб важнейшим объектам инфраструктуры и число		

	обусловленных бедствиями сбоев в работе основных служб		
11.6.1	Доля коммунально-бытовых твердых отходов, которые собираются и удаляются на контролируемых объектах, от общей массы коммунально-бытовых твердых отходов, с разбивкой по городам		
11.6.2	Среднегодовой уровень содержания мелких твердых частиц (например, класса PM2.5 и PM10) в атмосфере городов (в пересчете на численность населения)		
11.7.1	Средняя доля застроенной городской территории, относящейся к открытым для всех общественным местам, с указанием доступности с разбивкой по полу, возрасту и признаку инвалидности		
11.7.2.	Доля лиц, подвергшихся физическим или сексуальным домогательствам, с разбивкой по полу, возрасту, признаку инвалидности и месту происшествия в последние 12 месяцев		
11.a.1.	Доля населения, проживающего в городах, реализующих планы городского и регионального развития, учитывающие динамику численности населения и потребности в ресурсах, с разбивкой по размерам городов		
11.b.1.	Число стран, принявших и осуществляющих национальные стратегии снижения риска бедствий в соответствии с Сендайской рамочной программой по снижению риска бедствий на 2015–2030 годы		
11.b.2	Доля местных органов власти, принявших и осуществляющих местные стратегии снижения риска бедствий в соответствии с национальными стратегиями снижения риска бедствий		

11.с.1.	Доля финансовой поддержки наименее развитым странам, выделяемой на строительство и модернизацию устойчивых, прочных и ресурсоэффективных зданий с использованием местных материалов		
12.1.1	Число стран, в которых национальные планы действий по рациональному потреблению и производству включены в качестве приоритета или цели в национальную политику		
12.2.1.	Совокупные ресурсозатраты и ресурсозатраты на душу населения и в процентном отношении к ВВП		
12.2.2	Совокупное внутреннее материальное потребление и внутреннее материальное потребление на душу населения и в процентном отношении к ВВП		
12.3.1	(а) Индекс потерь продовольствия и (b) индекс пищевых отходов		
12.4.1	Число сторон международных многосторонних экологических соглашений по опасным и иным химическим веществам и отходам, выполняющих свои обязательства и обязанности по передаче информации в соответствии с требованиями каждого соглашения		
12.4.2.	Образование опасных отходов на душу населения и доля обрабатываемых опасных отходов с разбивкой по видам обработки		
12.5.1	Национальный уровень переработки отходов, вес переработанных материалов в тоннах		
12.6.1	Число компаний, публикующих отчеты о рациональном использовании ресурсов		

12.7.1	Число стран, осуществляющих рациональную политику и планы действий в области государственных закупок		
12.8.1.	Степень, в которой (i) воспитание в духе глобальной гражданственности и (ii) образование в интересах устойчивого развития (включая образование по изменению климата) всесторонне учитываются в (a) национальной политике в сфере образования; (b) учебных планах; (c) подготовке учителей; и (d) оценке учащихся		
12.a.1.	Объем поддержки развивающимся странам в области исследований и разработок в целях рационального потребления и производства, а также экологически безопасных технологий		
12.b.1.	Число стратегий устойчивого туризма и осуществленных планов действий с согласованными инструментами мониторинга и оценки		
12.c.1	Сумма субсидий на ископаемое топливо на единицу ВВП (производство и потребление) и как доля от общих национальных расходов на ископаемое топливо		
13.1.1.	Число погибших, пропавших без вести и пострадавших непосредственно в результате бедствий на 100 000 человек		
13.1.2	Число стран, принявших и осуществляющих национальные стратегии снижения риска бедствий в соответствии с Сендайской рамочной программой по снижению риска бедствий на 2015–2030 годы		
13.1.3	Доля местных органов власти, принявших и осуществляющих местные стратегии снижения риска бедствий в соответствии с национальными стратегиями снижения риска бедствий		

13.2.1.	Число стран, сообщивших о разработке или введении в действие комплексной политики/стратегии/плана, которые повышают их способность адаптироваться к неблагоприятным последствиям изменения климата и способствуют повышению устойчивости к изменению климата и снижению выбросов парниковых газов таким образом, чтобы это не угрожало производству продовольствия (включая национальный план адаптации, определяемый на национальном уровне вклад, национальное сообщение, доклад об обновлении за двухгодичный период или др.)		
13.3.1.	Число стран, включивших вопросы смягчения последствий, адаптации, уменьшения воздействия и раннего предупреждения в учебные программы начального, среднего и высшего образования		
13.3.2	Число стран, сообщивших об укреплении институционального, системного и индивидуального потенциала для осуществления мер по адаптации, смягчению последствий и передаче технологий, а также мер в области развития		
13.a.1	Мобилизованные суммы в долларах США в год в период с 2020 по 2025 год для выполнения обязательств в размере 100 миллиардов долларов США		
13.b.1.	Число наименее развитых стран и малых островных развивающихся государств, получающих специализированную поддержку, и объем поддержки, включая финансирование, технологию и наращивание потенциала, для механизмов укрепления потенциала в области эффективного планирования и управления в связи с изменением климата, включая сосредоточение внимания на женщинах,		

	молодежи и местных и маргинализированных общинах		
14.1.1.	Индекс эвтрофикации прибрежных районов и плотности плавающего пластикового лома		
14.2.1.	Доля национальных исключительных экономических зон, управляемых с использованием эко-системных подходов		
14.3.1	Средняя кислотность (рН) морской воды, измеряемая в согласованной группе репрезентативных станций отбора проб		
14.4.1.	Доля рыбных запасов, находящихся в биологически устойчивых пределах		
14.5.1	Отношение площади охраняемых районов к общей площади морских районов		
14.6.1.	Степень соблюдения международно-правовых документов по борьбе с незаконным, несообщаемым и нерегулируемым рыбным промыслом		
14.7.1.	Экологически рациональный рыбный промысел в процентах от ВВП в малых островных развивающихся государствах, в наименее развитых странах и во всех странах		
14.a.1	Доля бюджетных ассигнований на научные исследования в области морских технологий в общем объеме бюджетных ассигнований на научные исследования		
14.b.1.	Степень применения нормативно-правовых/стратегических/институциональных рамок, обеспечивающих признание и защиту прав доступа мелких рыбопромысловых предприятий		

14.с.1.	Число стран, добившихся прогресса в ратификации, принятии и осуществлении, с использованием правовых, стратегических и институциональных рамок, правовых документов по вопросам Мирового океана, направленных на осуществление закрепленных в Конвенции Организации Объединенных Наций по морскому праву норм международного права, касающихся сохранения и рационального использования Мирового океана и его ресурсов		
15.1.1.	Площадь лесов в процентном отношении к общей площади суши		
15.1.2	Доля важных с точки зрения биологического разнообразия районов суши и пресноводных районов, находящихся под охраной, с разбивкой по видам экосистем		
15.2.1.	Прогресс в переходе на неистощительное ведение лесного хозяйства		
15.3.1.	Отношение площади деградировавших земель к общей площади земель		
15.4.1	Доля важных с точки зрения биологического разнообразия горных районов, находящихся под охраной		
15.4.2	Индекс растительного покрова гор		
15.5.1	Индекс Красного списка		
15.6.1.	Число стран, принявших комплексы законодательных, административных и директивных мер, обеспечивающих получение выгод на справедливой и равной основе		
15.7.1.	Доля диких животных, являющихся объектом браконьерства или незаконного оборота, среди видов, которыми ведется торговля		
15.8.1.	Доля стран, принимающих соответствующее национальное законодательство и выделяющих		

	достаточные ресурсы для предотвращения проникновения или регулирования численности чужеродных инвазивных видов		
15.9.1.	Прогресс в достижении национальных целевых показателей, установленных в соответствии с Айтинской целевой задачей 2 в области биоразнообразия Стратегического плана по биоразнообразию на 2011-2020 годы		
15.a.1	Объем официальной помощи и государственных расходов, выделяемых на сохранение и рациональное использование биоразнообразия экосистем		
15.b.1.	Объем официальной помощи и государственных расходов, выделяемых на сохранение и рациональное использование биоразнообразия экосистем		
15.c.1.	Доля диких животных, являющихся объектом браконьерства или незаконного оборота, среди видов, которыми ведется торговля		
16.1.1	Число жертв умышленных убийств на 100 000 человек с разбивкой по полу и возрасту		
16.1.2.	Число связанных с конфликтами смертей на 100 000 человек с разбивкой по полу, возрасту и причине		
16.1.3	Доля населения, в последние 12 месяцев подвергшегося (а) физическому, (b) психологическому и (c) сексуальному насилию		
16.1.4.	Доля лиц, которые считают, что в их районе находиться на улице в одиночестве безопасно		
16.2.1	Доля детей в возрасте от 1 года до 17 лет, в последний месяц подвергшихся любому физическому наказанию и/или психологической агрессии со стороны тех, кто обеспечивает уход за ними		

16.2.2	Число жертв торговли людьми на 100 000 человек с разбивкой по полу, возрасту и форме эксплуатации		
16.2.3.	Доля молодых женщин и мужчин в возрасте от 18 до 29 лет, подвергшихся сексуальному насилию до достижения ими 18-летнего возраста		
16.3.1.	Доля жертв насилия, которые в последние 12 месяцев подали соответствующую жалобу в компетентные органы или другие официально признанные механизмы урегулирования конфликтов		
16.3.2	Доля лиц, задерживаемых до вынесения приговора, в общей численности заключенных		
16.4.1.	Общий объем входящих и исходящих незаконных финансовых потоков		
16.4.2	Доля изъятого, обнаруженного или сданного оружия, незаконное происхождение или обстоятельства приобретения которого было отслежено или установлено компетентным органом в соответствии с международными документами		
16.5.1.	Доля лиц, которые в предыдущие 12 месяцев хотя бы один раз имели контакт с государственным должностным лицом и которые заплатили взятку государственному должностному лицу или от которых это государственное должностное лицо требовало взятку		
16.5.2	Доля коммерческих компаний, которые в предыдущие 12 месяцев хотя бы один раз имели контакт с государственным должностным лицом и которые заплатили взятку государственному должностному лицу или от которых это государственное должностное лицо требовало взятку		

16.6.1	Первичные расходы правительства в процентном отношении к первоначальному утвержденному бюджету с разбивкой по секторам (по кодам бюджетной классификации или аналогичным категориям)		
16.6.2.	Доля населения, удовлетворенного последним опытом использования государственных услуг		
16.7.1	Доля должностей в национальных и местных учреждениях, в том числе (а) в законодательных собраниях; (b) на государственной службе; (c) в судебных органах, в сравнении с национальным распределением с разбивкой по возрастной группе, полу, признаку инвалидности и группе населения		
16.7.2.	Доля населения, считающего, что процесс принятия решений является всеобъемлющим и гибким, с разбивкой по полу, возрасту, признаку инвалидности и прочим группам населения		
16.8.1	Доля развивающихся стран в членском составе международных организаций и удельный вес их голосов		
16.9.1	Доля детей в возрасте до пяти лет, рождение которых было зарегистрировано в гражданских органах, с разбивкой по возрасту		
16.10.1.	Число подтвержденных случаев убийства, похищения, насильственного исчезновения, произвольного задержания и пыток журналистов и связанных с ними представителей средств массовой информации, профсоюзных деятелей и правозащитников за последние 12 месяцев		
16.10.2	Число стран, в которых приняты и действуют конституционные, законодательные и/или политические гарантии доступа граждан к информации		

16.a.1.	Наличие независимых национальных правозащитных учреждений, действующих в соответствии с Парижскими принципами		
16.b.1	Доля лиц, сообщивших о том, что в последние 12 месяцев они лично подвергались дискриминации или преследованиям на основаниях, дискриминация по которым запрещена в соответствии с международными стандартами в области прав человека		
17.1.1	Общий объем государственных доходов в процентном отношении к ВВП с разбивкой по источникам		
17.1.2.	Доля национального бюджета, финансируемая за счет внутренних налогов		
17.2.1	Чистый объем официальной помощи в целях развития (как суммарной, так и выделяемой наименее развитым странам) как доля валового национального дохода доноров из числа членов Комитета содействия развитию Организации экономического и социального развития (ОЭСР)		
17.3.1.	Доля средств, поступающих по линии прямых иностранных инвестиций, официальной помощи в целях развития и сотрудничества Юг — Юг, от валового национального дохода		
17.3.2	Доля денежных переводов (в долларах США) в совокупном ВВП		
17.4.1	Доля поступлений от экспорта товаров и услуг, расходуемая на обслуживание долга		
17.5.1.	Число стран, в которых приняты и действуют режимы поощрения инвестиций в интересах наименее развитых стран		
17.6.1.	Число соглашений и программ в области научно-технического сотрудничества между странами с разбивкой по видам сотрудничества		

17.6.2	Число стационарных абонентов широкополосного Интернета с разбивкой по скорости		
17.7.1	Общая сумма финансирования для развивающихся стран в целях содействия разработке, передаче, распространению и освоению экологически безопасных технологий		
17.8.1	Доля населения, пользующегося Интернетом		
17.9.1.	Объем финансовой и технической помощи (в том числе по линии Север — Юг, Юг — Юг и в рамках трехстороннего сотрудничества), предоставляемой развивающимся странам (в долларах США)		
17.10.1	Средневзвешенный мировой уровень тарифов		
17.11.1	Доля развивающихся стран и наименее развитых стран в мировом экспорте		
17.12.1	Средневзвешенный уровень тарифов, применяемых в отношении развивающихся стран, наименее развитых стран и малых островных развивающихся государств		
17.13.1	Единый набор контрольных макроэкономических показателей		
17.14.1	Число стран, в которых созданы механизмы для повышения согласованности политики в области устойчивого развития		
17.15.1	Степень использования донорами из числа участников процесса развития схем результатов и инструментов планирования, разработанных самими странами		
17.16.1.	Число стран, сообщающих о прогрессе в деле применения механизмов контроля за эффективностью развития с участием многих заинтересованных сторон, которые служат		

	подспорьем в достижении целей устойчивого развития		
17.17.1	Сумма (в долларах США), выделяемая на (a) государственно-частные партнерства и (b) партнерства с гражданским обществом		
17.18.1	Доля показателей устойчивого развития, подготовленных на национальном уровне с полной дезагрегацией данных, когда это имеет отношение к задаче, в соответствии с Основопологающими принципами официальной статистики		
17.18.2	Число, стран, имеющих национальное статистическое законодательство, соответствующее Основопологающим принципам официальной статистики		
17.18.3	Число стран, имеющих полностью обеспеченный финансовыми ресурсами и осуществляющийся национальный статистический план, с разбивкой по источникам финансирования		
17.19.1	Стоимость всех ресурсов, выделенных на наращивание потенциала развивающихся стран в области статистики (в долларах США)		
17.19.2	Доля стран, которые (a) провели хотя бы одну перепись населения и жилищного фонда в течение последних 10 лет; и (b) достигли цели регистрации рождений в 100 процентах случаев и регистрации смерти в 80 процентах случаев		

СНОСКИ

- 1 Читайте Повестку дня на период до 2030года: https://www.un.org/ga/search/view_doc.asp?symbol=A/RES/70/1&Lang=R
- 2 Общее число показателей, перечисленных во всех задачах, составляет 244. Тем не менее, девять показателей повторяются в рамках более чем одной задачи, в результате чего общее число отдельных показателей достигает 232. С перечнем глобальных показателей можно ознакомиться по адресу: <https://unstats.un.org/sdgs/indicators/indicators-list>
- 3 Первый анализ можно найти в разделе “Права человека в последующей деятельности и обзоре Повестки дня в области устойчивого развития на период до 2030 года”, доступном на языках EN, ES, FR и AR по адресу: <https://bit.ly/2RrHHUZ> 16 июня 2019 года.
- 4 ДЭСВ ООН, Второй Глобальный семинар для стран, проводящих Добровольный национальный обзор на Политическом форуме высокого уровня по устойчивому развитию в июле 2019 года, стр. 3: доступно по адресу <https://bit.ly/2Z7aAbF> 31 мая 2019 года.
- 5 См. для получения дополнительной информации <https://bit.ly/2Z8TbPR> (9 июня 2019 года).
- 6 Подробнее об Универсальном периодическом обзоре: <https://bit.ly/2PyqoCX>
- 7 Подробнее о Договорных органах: <https://bit.ly/2XAsh5Y>
- 8 Подробнее о специальных процедурах: <https://bit.ly/2MazgcgCL>
- 9 Исследование было представлено на Ежегодной конференции Женевской платформы по правам человека в июне 2019 года. Оно охватывало рекомендации, подготовленные в период с 2015 по 2018 год. Для анализа было доступно только около 10% рекомендаций.
- 10 См. Подробнее по адресу: <https://www.ohchr.org/Documents/Issues/HRIndicators/GuidanceNoteonApproachtoData.pdf>



@ info@humanrights.dk

f facebook.com/humanrightsdk/

t @HumanRightsDK

in LinkedIn.com/company/humanrights/

WWW.HUMANRIGHTS.DK